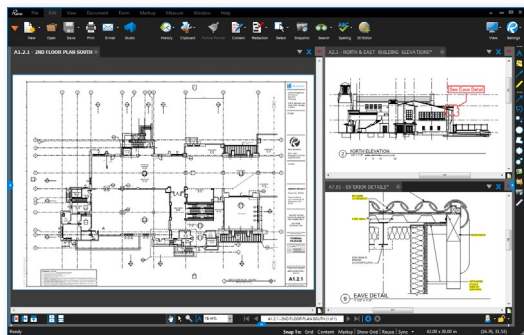


Velkommen til Revu

Gjør deg klar til å opprette, redigere og kommentere PDF-filer som aldri før. Bluebeam® Revu® er gjennomtenkt utformet for å forbedre papirløse arbeidsflyter og tilbyr de nødvendige verktøyene for enkel tilgang til, administrasjon av og samarbeid om dokumenter. Revu vil ganske enkelt endre livet ditt.



Alt ligger i utformingen

Revu-grensesnittet er intuitivt og flott. Klikk menyen øverst i grensesnittet for å vise grupper av menyknapper, og fest verktøy du bruker ofte, til tilpassede verktøylinjer. Til høyre, til venstre og nederst finner du paneler som kan åpnes og lukkes for å åpne flere kategorier, f.eks. File Access™, Bokmerker, Miniatyrbilder, Tool Chest™, Links, Egenskaper, Søk, Studio, Markeringsliste, Mål, Sets, Opprettelse av 3D-PDF-filer, Digitale signaturer m.m. Bruk MultiView™-teknologien for å dele skjermen opptil 16 ganger og synkronisere kategoriene, slik at de panoreres og zoomes samtidig. Du kan også dra en fil eller funksjonskategori til en annen skjerm for å gjøre visningsområdet større.




Opplæring

Maksimer kunnskapen din om Revu. Gå til opplæringsiden for Bluebeam for gratis videoressurser eller for å lære mer om opplæring ledet av instruktører. Du kan også melde deg på Bluebeam University, det selvguidedede opplæringsprogrammet vårt på Internett. Alt dette er bare et klikk unna.



Verktøysett

Opprett tilpassede verktøysett, og lagre dem i Tool Chest™, så kan du enkelt bruke dem om igjen, eller del tilpassede markeringer for ulike jobbfunksjoner og prosjekter. Verktøysett kan lagres lokalt eller deles over et nettverk, eller de kan sendes til andre prosjektmedlemmer eller klienter per e-post.



Stempler

Revu inneholder mer enn 16 forhåndsdefinerte stempler som enkelt kan brukes i individuelle PDF-filer eller i flere PDF-filer samtidig. Finner du ikke stempelet du trenger? Importer flere stempler fra siden vår for stempelutvidelse, eller lag tilpassede stempler for kontrollprosesser, med firmalogo og felt for dato, klokkeslett, status og underskrift. Lagre stempler i Tool Chest for enkel gjenbruk. Dato og klokkeslett. oppdateres dynamisk hver gang stempelet settes på.



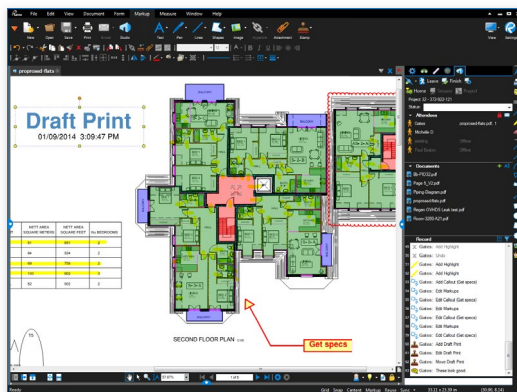
Profiler

Uansett yrke, jobb eller behov ønsker vi å gjøre livet lettere for deg. Profiler endrer Revus brukergrensesnitt for ulike arbeidsprosesser. Åtte profiler skal hjelpe deg med å komme i gang. For brukere av CAD og eXtreme® vil den avanserte profilen være valgt som standard når du åpner økten. For brukere av Revu Standard vil Office-profilen være valgt, for forenklet visning og innlegging av kommentarer. Vi har også profiler som Bygg og anlegg, Olje og gass, Materialberegning og Designgjennomgang i tillegg til Enkel for maksimal PDF-visning. Har du endret mening? Du kan enkelt bytte mellom profiler eller opprette en egendefinert profil.



Markeringsliste

Markeringsliste sporer forfatteren av en kommentar, dato, klokkeslett, status og mer - du også kan sortere og filtrere etter disse dataene. Importer og eksporter markeringer enkelt når du legger en annen levers kommentarer til dine for en kombinert oversikt. Dra og slipp Markeringsliste-kolonner for å omorganisere dem, eller legg til din egen ved å bruke egendefinerte kolonner. Når alt er sagt og gjort, oppretter du et PDF-sammendrag av alle Markeringsliste-dataene eller eksporterer det til Excel som en XML- eller CSV-fil



Samarbeid når som helst, hvor som helst

Bluebeam Studio™ kombinerer det beste av skybasert lagring og samarbeid. Koble til, opprett og samarbeid med hvem som helst, hvor som helst og når som helst ved å være vert for Studio-økter og -prosjekter gjennom Bluebeam-serveren. Studio fungerer som et enkelt dokumentbehandlingssystem i skyen og gir brukerne mer fleksibilitet og plass ved deling og lagring av filer. Last bare opp PDF-filer og andre filtyper til Studio, og inviter deltakere fra hele verden til å vise og kommentere i dokumentene. Chat og legg til markeringer i samme PDF-dokument sammen i sanntid eller separat på egen hånd. Markeringer og chatting lagres i et register som er koblet tilbake til PDF-filen, slik at det er lett å gå gjennom økts- eller prosjektaktiviteten. Du kan til og med lage rapporter for arkivering eller deling med teamet. Hva venter du på?