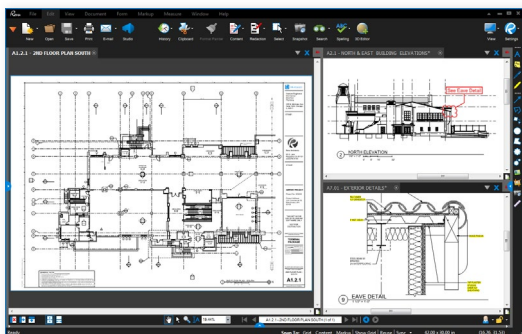



Welkom bij Revu

U kunt hiermee op ongeëvenaarde wijze PDF's maken en bewerken en annotaties toevoegen. Bluebeam® Revu® heeft een mooi ontwerp en is bedoeld om papierloze workflows mogelijk te maken. Verder biedt het programma de nodige hulpmiddelen om documenten eenvoudig te openen en te beheren en er samen aan te werken. Kortom: Revu is een geheel nieuwe manier van werken.



Het ontwerp is de basis

De Revu-interface is intuïtief en vriendelijk voor de ogen. Als u op de menubalk boven in de interface klikt, verschijnen groepen menuknoppen. U kunt veelgebruikte tools vastzetten en zo aangepaste werkbalken maken. Links, rechts en onderaan zijn panelen die u kunt openen en sluiten om meer tabbladen weer te geven zoals File Access™, Bladwijzers, Miniaturen, Tool Chest™, Koppelingen, Eigenschappen, Zoeken, Studio, Lijst met markeringen, Metingen, Sets, 3D PDF-bestanden maken, Digitale handtekeningen en meer. Met behulp van de MultiView™-technologie kunt u het scherm tot 16 keer splitsen en tabbladen synchroniseren zodat u gelijktijdig kunt pannen en in- en uitzoomen. U kunt ook een bestand of functietabblad naar een ander scherm slepen voor meer weergaveruimte.




Training

Kom alles te weten over Revu. Ga naar de Bluebeam Training-pagina voor gratis video's of lees meer over trainingssessies met een docent. U kunt zich inschrijven voor Bluebeam University, ons individuele onlinetrainingsprogramma. Allemaal toegankelijk met één muisklik.



Werksets

U kunt aangepaste werksets maken en deze in de Tool Chest opslaan zodat ze eenvoudig opnieuw kunnen worden gebruikt, of aangepaste markeringen delen voor diverse werkfuncties en projecten. Werksets kunnen lokaal worden opgeslagen, via een netwerk worden gedeeld of per e-mail naar andere projectleden of klanten worden gestuurd.



Stempels

Revu heeft meer dan 16 vooraf gedefinieerde stempels die eenvoudig op individuele PDF-bestanden, of op meerdere PDF's tegelijk, kunnen worden aangebracht. Kunt u de stempel die u nodig hebt niet vinden? Importeer meer stempels van onze pagina met stempeluitbreidingen, of maak aangepaste stempels voor evaluatieprocessen die uw bedrijfslogo en velden voor datum, tijd, status en handtekeningen bevatten. Sla de stempels op in de Tool Chest zodat ze eenvoudig opnieuw kunnen worden gebruikt. De datum en tijd worden telkens wanneer het stempel wordt aangebracht, dynamisch bijgewerkt.



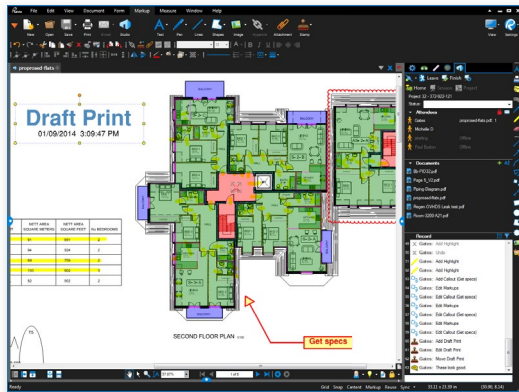
Profielen

We willen het u gemakkelijker maken, wat uw professionele of workflowbehoefte ook zijn. Met profielen kunt u de gebruikersinterface van Revu wijzigen voor verschillende werkprocessen. Er zijn acht profielen voorzien om u op weg te helpen. Voor gebruikers van CAD en eXtreme® wordt het Geavanceerde profiel standaard geselecteerd als u een sessie opent. Voor gebruikers van Revu Standard wordt het Kantoorprofiel geselecteerd voor vereenvoudigde weergave en opmerkingen. Wij hebben ook profielen zoals Bouw, Olie en gas, Take-offs en Nakijken van ontwerpen, en Eenvoudig voor maximale PDF-weergave. Verandert u van gedachten? U kunt eenvoudig tussen profielen wisselen of zelf een aangepast profiel maken.



Lijst met markeringen

In de lijst met markeringen worden onder meer de auteur, datum, tijd en status van een annotatie bijgehouden. U kunt ook op deze gegevens sorteren en filteren. U kunt eenvoudig markeringen importeren en exporteren door de opmerkingen van een andere controleur aan de uwe toe te voegen voor een breder overzicht. Versleep de kolom-menue van de lijst met markeringen om deze opnieuw te rangschikken of voeg uw eigen kolommen toe via Aangepaste kolommen. Als alles in kannen en kruiken is, maakt u een PDF-overzicht van alle gegevens in de lijst met markeringen of exporteert u deze als XML- of CSV-bestand naar Excel.



Altijd en overal samenwerken

Bluebeam Studio™ combineert het beste van opslag en samenwerking in de cloud. U kunt met iedereen, overal, op ieder moment verbinding krijgen, ontwerpen en samenwerken door Studio-sessies en -projecten te hosten via de Bluebeam-server. Studio werkt als een eenvoudig documentbeheerssysteem in de cloud, zodat u meer flexibiliteit en ruimte hebt wanneer u bestanden deelt en opslaat. U hoeft alleen maar PDF's en ieder ander bestandstype naar Studio te uploaden en deelnemers van overal ter wereld uit te nodigen om uw PDF's te bekijken en er opmerkingen over te geven. U kunt samen in realtime chatten en markeringen in dezelfde PDF aanbrenge of dit afzonderlijk doen. Markeringen en chats worden bijgehouden in een Archief dat een terugkoppeling naar de PDF heeft zodat sessie- of projectactiviteiten naderhand eenvoudig kunnen worden bekeken. U kunt zelfs Rapporten maken om te archiveren of met uw team te delen.